



## 더덕·도라지 8~9월 가격 작년대비 강보합세 전망

# 산채

2013년  
9월호

### ※ 더덕 재배면적 작년대비 증가

- 금년 더덕 재배면적은 강원과 제주지역의 재배면적 증가로 작년대비 8% 증가한 것으로 나타났다. 연생별로는 1~2년생이 10%, 3년생 이상은 7% 증가한 것으로 나타났다.

### ※ 8~9월 더덕 가격 작년대비 강보합세 전망

- 8월 중순~9월 중순 더덕 생산지가격은 생육부진에 따른 출하량 감소와 추석 선물수요의 증가로 작년대비 강보합세를 보일 것으로 전망된다.

### ※ 도라지 재배면적 작년대비 증가

- 금년 도라지 재배면적은 주산지인 강원, 경기, 경북지역의 증가로 작년대비 16% 증가한 것으로 나타났다. 연생별로는 1~2년생이 17%, 3년생 이상은 12% 증가한 것으로 나타났다.

### ※ 8~9월 도라지 가격 작년대비 강보합세 전망

- 8월 중순~9월 중순 도라지 도매가격은 생육부진에 따른 출하량 감소와 추석수요의 증가로 작년대비 강보합세를 보일 것으로 전망된다.

### ■ 더덕 작년대비 재배면적 변화

단위: %

	1~2년생	3년생 이상	전 체
전 체	9.9	6.7	8.3
강 원	11.6	12.8	12.0
경 기	-7.1	-1.7	-2.3
경 남	-10.0	-12.5	-11.4
제 주	10.2	-	10.2

주: 주산지 표본임가 및 지역자문위원 조사치(7월 25일~8월 2일)

### ■ 더덕 8~9월 출하예상면적 작년대비 증감률

단위: %

출하시기	전 체	강 원	경 기	경 남	제 주
8~9월	9.1	11.5	-8.0	-13.0	8.7

주: 주산지 표본임가 및 지역자문위원 조사치(7월 25일~8월 2일)

### ■ 더덕 작년대비 생육상황

단위: %

구 분	양 호	비 슷	부 진
전 체	14.1	36.4	49.5
강 원	15.3	45.2	39.5
경 기	25.0	37.5	37.5
경 남	14.3	42.9	42.9
제 주	11.1	23.9	65.0

주: 주산지 표본임가 및 지역자문위원 조사치 (7월 25일~8월 2일)

### ■ 더덕 작년대비 예상단수 변화

단위: %

구 분	전 체	강 원	경 기	경 남	제 주
작년대비	-12.7	-13.1	-11.1	-11.1	-12.9

주: 주산지 표본임가 및 지역자문위원 조사치 (7월 25일~8월 2일)

## 더 덕

### 산 지 동 향

#### 더덕 재배면적 작년대비 8% 증가

- 금년 더덕 주산지 재배면적은 작년대비 8% 증가한 것으로 나타났다. 지역별로는 강원과 제주 각각 12%, 10% 증가한 반면, 경기도는 2%, 경남은 11% 감소한 것으로 나타났다.
- 연생별로는 1~2년생 재배면적은 작년대비 10% 증가하였고, 3년생 이상 면적도 7% 증가한 것으로 나타났다.

#### 8~9월 더덕 출하면적 작년대비 9% 증가

- 더덕 8~9월 출하면적은 강원지역의 3년생 이상 면적의 증가로 작년대비 9% 증가할 것으로 나타났다. 그러나 경기, 경남지역은 재배면적 감소로 출하면적도 줄어들 것으로 나타났다.

#### 더덕 8~9월 출하량 작년대비 감소 전망

- 현재 더덕의 생육상황은 중부지방의 경우 긴 장마와 잦은 비로, 제주를 비롯한 남부지방은 가뭄 등으로 작년보다 부진한 것으로 나타났다.
- 현재 생육상황을 고려할 경우 8~9월 출하될 더덕의 3.3m<sup>2</sup>(평)당 수확량은 작년대비 12.7% 감소할 것으로 전망된다.
- 더덕 8~9월 출하량은 출하면적의 증가에도 불구하고 단위당 수확량의 감소로 작년대비 5% 내외 감소할 것으로 전망된다. 한편, 긴 장마이후 고온이 이어질 가능성이 높아 향후 기상여건에 따라 출하량이 영향을 받을 것으로 예상된다.

## 가격동향 및 전망

### 생산지 가격은 작년대비 보합세, 소비지는 강세

- 더덕 7월 생산지 가격은 kg당 9,940원으로 작년 및 평년과 비슷한 것으로 나타났다. 8월 3일 현재는 전월대비 보합세를 유지하고 있다.
- 더덕 7월 소비자 가격도 kg당 23,220원으로 작년대비 2%, 평년대비 3% 상승하였으며, 8월 상순에도 전월대비 보합세를 유지하고 있다.

### 생산지 가격 작년대비 강보합세 전망

- 8월 중순~9월 중순 생산지 가격은 출하량의 감소와 추석 선물 수요 증가 등으로 작년대비 강보합세를 보일 것으로 전망되며, 향후 기상여건에 따라 가격 등락폭은 변동될 가능성이 있다.

## 수입동향 및 전망

### 더덕 1~6월 수입량 평년대비 52% 증가

- 2013년 6월까지 더덕 수입량은 386톤, 수입액은 46만 8천 달러로 수입량은 작년대비 8% 감소하였으나, 평년대비 52% 증가하였으며, 전량 중국산이 수입되었다.
- 한편, 7월 수입량(잠정)은 106톤, 수입액은 13만 5천달러로 작년대비 28%, 평년대비 5배 증가한 것으로 나타났다.

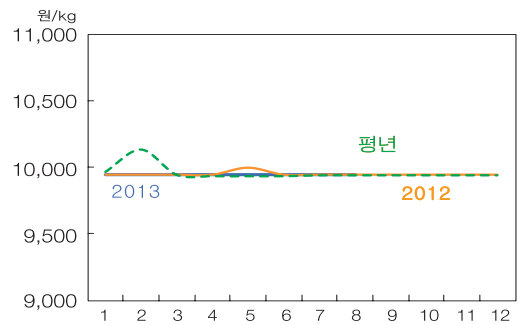
### ■ 월별 더덕 생산지·소비지 가격동향(상품)

단위: 원/kg

구 분		6월	7월	8월	9월	10월
생산지	2013	9,940	9,940	9,940		
	2012	9,940	9,940	9,940	9,940	9,940
	평년	9,933	9,940	9,940	9,940	9,940
소비지	2013	23,220	23,220	23,220		
	2012	22,640	22,640	22,640	22,640	22,640
	평년	22,640	22,640	22,699	22,724	22,692

주: 평년가격은 '08년 1월~'12년 12월의 월별 최대, 최소를 제외한 평균가격임  
자료: 산림조합중앙회

### ■ 더덕 생산지 가격동향(상품)



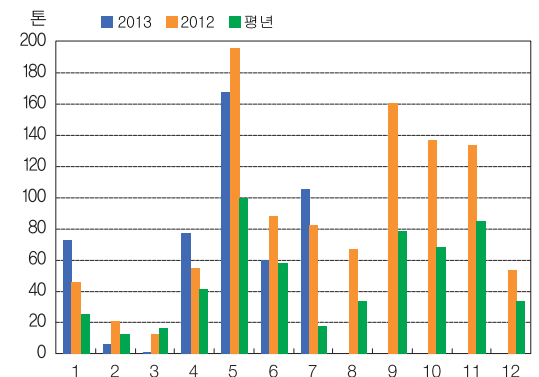
주: 평년가격은 '08년 1월~'12년 12월의 월별 최대, 최소를 제외한 평균가격임.  
자료: 산림조합중앙회

### ■ 더덕 수입동향

단위: 천달러, 톤

구 분		1~5월	6월	7월	8월	9월
2013	중량	326	60	106		
	금액	391	77	135		
2012	중량	329	88	83	67	161
	금액	407	104	101	81	190
평년	중량	195	58	17	34	78
	금액	198	64	21	40	89

주: 7월은 잠정 추계치이며, 평년은 2008년 1월~2012년 12월까지의 월별 값 중 최대, 최소를 뺀 평균이며, 소수점이하는 반올림하였음  
자료: 한국무역협회 (www.kita.net)



자료: 한국무역협회 (www.kita.net)

## 도라지

### 산지 동향

#### ■ 도라지 작년대비 재배면적 변화

단위: %

	1~2년생	3년생 이상	전 체
전 체	16.8	12.1	15.7
강 원	19.0	10.4	17.2
경 기	16.8	13.2	15.0
경 북	13.7	14.0	13.8

주: 주산지 표본임가 및 지역자문위원 조사치 (7월 25일~8월 2일)

#### ■ 도라지 8~9월 출하예상면적 작년대비 증감률

단위: %

출하시기	전 체	강 원	경 기	경 북
8~9월	13.9	12.6	14.9	15.6

주: 주산지 표본임가 및 지역자문위원 조사치 (7월 25일~8월 2일)

#### ■ 도라지 작년대비 생육상황

단위: %

구 분	양 호	비 슷	부 진
전 체	17.6	41.1	41.3
강 원	14.3	47.6	38.1
경 기	28.6	28.6	42.9
경 북	18.2	36.4	45.5

주: 주산지 표본임가 및 지역자문위원 조사치 (7월 25일~8월 2일)

#### ■ 도라지 작년대비 예상단수 변화

단위: %

구 분	전 체	강 원	경 기	경 북
작년대비	-12.7	-14.3	-12.5	-10.3

주: 주산지 표본임가 및 지역자문위원 조사치 (7월 25일~8월 2일)

### 도라지 재배면적 작년대비 16% 증가

- 금년 도라지 주산지 재배면적은 작년대비 16% 증가한 것으로 나타났다. 지역별로는 강원이 17%, 경기도는 15%, 경북은 14% 증가하여 대부분의 지역이 증가한 것으로 나타났다.
- 연생별로는 1~2년생 재배면적은 작년대비 17% 증가하였고, 3년생 이상 면적은 12% 증가한 것으로 나타나 신규 재배면적이 많은 것으로 조사되었다.

### 8~9월 도라지 출하면적 작년대비 14% 증가

- 도라지 8~9월 출하면적은 재배면적의 증가로 작년대비 14% 증가할 것으로 나타났다. 지역별로는 강원이 13%, 경기도는 15%, 경북은 16% 증가할 것으로 조사되었다.

### 도라지 8~9월 출하량 작년과 비슷할 전망

- 현재 도라지 생육상황은 경기, 강원 등 중부지방의 긴 장마와 남부지방의 가뭄 등으로 작년대비 부진한 것으로 조사되었다.
- 현재 생육상황을 고려할 경우 8~9월 출하될 도라지의 3.3m<sup>2</sup>(평)당 수확량은 작년대비 13% 감소할 것으로 전망된다.
- 도라지 8~9월 출하량은 출하면적 증가에도 불구하고 기상 여건 악화로 인한 작황부진으로 작년동기와 비슷할 것으로 예상되나, 긴 장마 이후 고온이 이어질 가능성이 높아 향후 기상여건에 따라 출하량이 영향을 받을 것으로 예상된다.

## 가격동향 및 전망

### 7월 생산지·소비지 가격 작년대비 강세

- 생도라지 7월 생산지 가격은 kg당 7,500원으로 작년과 평년 대비 42% 상승한 것으로 나타났다. 8월 3일 현재는 전월대비 보합세를 유지하고 있다.
- 생도라지 7월 소비지 가격은 kg당 10,980원으로 작년대비 13%, 평년대비 22% 상승하였으며, 8월 상순에도 전월대비 보합세를 유지하고 있다.

### 도라지 도매가격 작년대비 강보합세 전망

- 8월 중순~9월 중순 도매가격은 출하량 감소와 추석수요 증가로 작년대비 강보합세를 나타낼 것으로 전망되나, 향후 기상여건에 따라 가격 등락폭은 변동될 가능성이 있다.

## 수입동향 및 전망

### 신선도라지 1~6월 수입량 평년대비 5% 증가

- 2013년 6월까지 도라지 수입량은 5,481톤, 수입액은 1,671만 4천달러로 수입량은 작년대비 8%, 평년대비 5% 증가하였으며, 전량 중국산이 수입되었다.
- 7월 수입량(잠정)은 744톤, 수입액은 201만 8천달러로 수입량은 작년대비 16%, 평년대비 12% 증가한 것으로 나타났다.

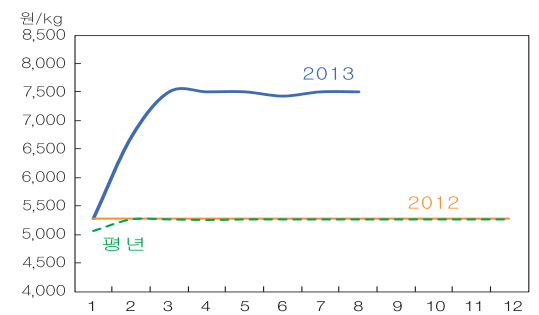
### ■ 월별 도라지 생산지·소비지 가격동향(상품)

단위 : 원/kg

구분		6월	7월	8월	9월	10월
생산지	2013	7,426	7,500	7,500		
	2012	5,280	5,280	5,280	5,280	5,280
	평년	5,270	5,270	5,270	5,270	5,270
소비지	2013	10,939	10,980	10,980		
	2012	9,740	9,740	9,740	9,740	9,740
	평년	9,000	9,000	9,000	9,000	9,000

주: 평년가격은 '08년 1월~'12년 12월의 월별 최대, 최소를 제외한 평균가격임  
자료: 산림조합중앙회

### ■ 도라지 생산지 가격동향(상품)



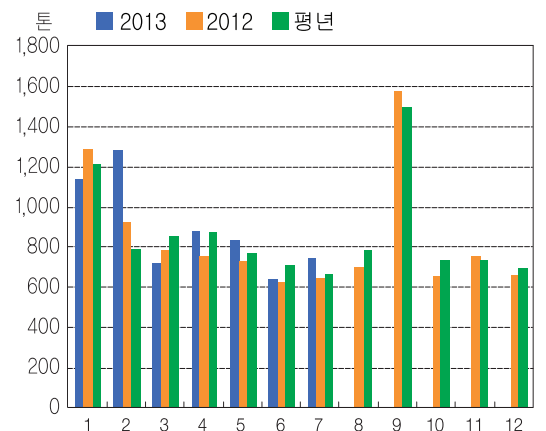
주: 평년가격은 '08년 1월~'12년 12월의 월별 최대, 최소를 제외한 평균가격임  
자료: 산림조합중앙회

### ■ 도라지 수입동향(신선·냉장)

단위: 천달러, 톤

구분		1~5월	6	7	8	9
2013	중량	4,846	635	744		
	금액	14,980	1,734	2,018		
2012	중량	4,470	626	643	700	1,576
	금액	14,303	2,066	2,132	2,311	5,120
평년	중량	4,491	709	665	779	1,492
	금액	10,215	1,626	1,720	1,733	3,257

주: 7월은 잠정 추계치이며, 평년은 2008년 1월~2012년 12월까지의 월별 값 중 최대, 최소를 뺀 평균이며, 소수점이하는 반올림하였음  
자료: 한국무역협회(www.kita.net)



자료: 한국무역협회(www.kita.net)

※ 기상청(www.kma.go.kr), 2013년 8월 13일 발표

## ◎ 요약

- 8월 하순에는 많은 비가 오겠으며, 9월 초에는 무더운 날씨를 보일 때가 있겠음.

## ◎ 기압계 전망

- 8월 하순에는 북태평양 고기압의 가장자리에 들 때가 많겠으며, 대기불안정과 저기압의 영향으로 많은 비가 올 때가 있겠음. 기온은 평년과 비슷하겠으며, 강수량은 평년보다 많겠음. 9월 상순에는 북태평양 고기압의 가장자리에 들다가 저기압의 영향을 받겠음. 기온은 평년보다 높겠으며, 강수량은 평년과 비슷하겠음. 9월 중순에는 이동성 고기압과 저기압의 영향을 받겠으며, 남서기류가 유입되면서 일시적으로 기온이 크게 오를 때가 있겠음. 기온은 평년보다 높겠으며, 강수량은 평년과 비슷하겠음.

## ◎ 순별 예보

- 8월 하순: 기온은 평년(22~25℃)과 비슷하겠으며, 강수량은 평년(76~141mm)보다 많겠음.
- 9월 상순: 기온은 평년(20~24℃)보다 높겠으며, 강수량은 평년(45~99mm)과 비슷하겠음.
- 9월 중순: 기온은 평년(18~22℃)보다 높겠으며, 강수량은 평년(46~90mm)과 비슷하겠음.

### ■ 순별 기온 및 강수량<sup>1)</sup>

단위: ℃, mm

구 분		전 국	서 울	강 릉	청 주	전 주	광 주	대 구	부 산	제 주
8월 하순	최고기온	28.6	28.3	27.1	29.0	29.7	29.5	29.9	28.9	29.0
	최저기온	20.4	21.2	20.3	20.8	21.4	21.7	21.8	22.8	23.6
	강 수 량	106.2	127.8	141.3	105.3	102.8	103.7	88.7	109.2	107.4
9월 상순	최고기온	27.5	27.4	26.0	28.1	28.7	28.5	28.4	27.6	27.4
	최저기온	18.6	19.6	18.6	18.9	19.6	20.2	19.9	21.2	22.0
	강 수 량	64.8	74.6	90.5	53.4	57.8	57.2	50.1	67.5	71.6
9월 중순	최고기온	26.0	25.8	24.6	26.3	27.0	26.9	26.8	26.3	25.9
	최저기온	16.1	17.2	16.7	16.2	17.1	17.8	17.6	19.6	20.4
	강 수 량	59.6	57.7	90.4	57.3	45.7	60.2	56.7	47.9	95.4

주: 1) 1981~2000년의 평균치임

## 임업관측(산채) 2013년 10월호 예고(예정일자: 2013. 9. 15)

- 내 용: 더덕·도라지 산지동향 및 전망, 가격동향 및 전망, 수입동향 및 전망

『임업관측월보』는 인터넷과 임업전문지를 통해서도 보실 수 있습니다. 『임업관측월보』와 관련하여 의견이 있으신 분은 한국 농촌경제연구원 인터넷 홈페이지 내의 우측 【바로가기】 메뉴바의 【질의응답】을 이용하여 의견을 보내주시기 바랍니다.

인터넷 홈페이지 ☞ <http://www.krei.re.kr> ☎ 02) 3299-4325 FAX: 02) 960-0165  
<http://www.forest.go.kr> ☎ 042) 481-4206 FAX: 042) 481-4198

담당자: 송성환

이 「임업관측(산채)」은 산림청 지원으로 한국농촌경제연구원 산림정책연구부에서 재배자들의 재배의향, 작황, 가격 등 각종 통계자료를 수집·분석한 후, 임업 및 통계 전문가들의 자문을 받아 작성한 것입니다. 전망 결과는 앞으로 기상 및 수급여건의 변동에 따라 달라질 수 있습니다.